



Navicat Charts Viewer

版本 1 用户指南



目录

第一章 - 简介	3
关于 Navicat Charts Viewer	3
安装	3
注册	4
迁移或升级	5
最终用户许可协议	5
第二章 - 用户界面	17
主窗口	17
工作区窗口	18
第三章 - 协同合作	19
关于协同合作	19
管理云	19
Navicat Cloud	19
On-Prem Server	20
推送同步	23
缓存和本地副本	23
项目	24
处理项目	24
管理成员	25
第四章 - 工作区处理	26
打开工作区	26
显示仪表盘	27
打印和导出仪表盘	27
第五章 - 其他高级工具	28
实用的功能	28
搜索筛选	28
深色布景主题	28
第六章 - 配置	30
选项设置	30
常规	30
文件位置	30
连接性	31
环境	31
高级	32
第七章 - 快捷键	33
Charts Viewer 快捷键	33
第八章 - 追踪日志	34
日志文件	34

第一章 - 简介

关于 Navicat Charts Viewer

“**Navicat Charts Viewer**” 是一个易于使用的工具 用于查看图表工作区文件。Navicat Charts Viewer 用户界面 (GUI) 设计良好, 让你浏览由 Navicat 的图表功能或 Navicat Charts Creator 设计的工作区。你可以访问本地工作区文件或存储在 Navicat Cloud 或 Navicat On-Prem Server 中的工作区文件。

Navicat Charts Viewer 让你与在电脑上没有运行 Navicat 和 Navicat Charts Creator 但安装了 Navicat Charts Viewer 的人共享工作区文件。它大大增加了查看工作区文件的灵活性和便利性。它还使你能够将仪表盘导出为 PDF 文件和其他图像文件格式。

Navicat Charts Viewer 提供了三种平台的版本 - Microsoft Windows、macOS 和 Linux。

详情请浏览我们的网站: <https://www.navicat.com.cn/>

系统需求

Windows

- Microsoft Windows 7、Windows 8、Windows 8.1、Windows 10、Windows 11、Server 2008、Server 2012、Server 2016、Server 2019、Server 2022

macOS

- macOS 10.14 Mojave、macOS 10.15 Catalina、macOS 11 Big Sur、macOS 12 Monterey

Linux

- Debian 9、Debian 10、Debian 11、Ubuntu 18.04、Ubuntu 20.04、Fedora 33、Fedora 34、Fedora 35、Linux Mint 19、Linux Mint 20、Deepin 20

安装

我们强烈建议你关闭所有已打开的应用程序。这将有助于确保顺利安装。

安装下载版

1. 下载 Navicat Charts Viewer Windows 版本。
2. 打开 “.exe” 文件。
3. 在欢迎画面点击 “**下一步**” 。
4. 请阅读许可协议。接受并点击 “**下一步**” 。

5. 接受安装位置点击“**下一步**”。如果你想选择另一个文件夹，请点击“**浏览**”。
6. 运行其余的步骤。

注册

当试用期结束时，Navicat Charts Viewer 需要永久许可证或订阅以继续使用。

【注意】永久许可证和订阅方案不能在同一个 Navicat Charts Viewer 上使用。在更改注册方法之前，你需要取消激活许可证密钥或退出你的 Navicat ID。

永久许可证

如果你购买了永久许可证，你将收到一个许可证密钥，用于激活 Navicat Charts Viewer。

安装完成后，在弹出的注册画面左侧输入“**许可证密钥**”（16 位数）并点击“**激活**”。Navicat Charts Viewer 会联系我们的许可证服务器以激活许可证密钥。

手动激活

当你的电脑没有互联网连接时，可以使用离线激活。你将需要另一台有互联网连接的电脑才能完成此激活过程。

1. 在“**在此复制请求码：**”框复制请求码。
2. 使用有互联网连接的电脑打开网页浏览器并前往 https://customer.navicat.com/cn/manual_activate.php。
3. 粘贴或输入请求码到左侧框中。
4. 点击“**取得激活码**”。
5. 复制右侧框中生成的激活码。
6. 返回你正在激活 Navicat Charts Viewer 的电脑。
7. 将激活码粘贴到“**在此粘贴激活码：**”框。
8. 点击“**激活**”。

取消激活许可证密钥

在 Navicat Charts Viewer，选择“**帮助**” -> “**注册**”，点击“**取消激活**”。Navicat Charts Viewer 会联系我们的许可证服务器以取消激活许可证密钥。

订阅方案

如果你订阅了一个方案，则可以在订阅期内登录你的 Navicat ID 以使用 Navicat Charts Viewer。

【注意】Navicat ID 是你用于订阅方案的电子邮件地址。

安装完成后，在弹出的注册画面右侧提供你的“Navicat ID”和“密码”。登录后，会显示订阅方案的详细信息。

如果你已在门户网站中更新了方案，则可以使用“重新加载方案”按钮强制重新加载新的方案。

【注意】 每个 Navicat ID 只能连接一个 Navicat Charts Viewer。如果你在另一个 Navicat Charts Viewer 中登录你的 Navicat ID，你将从当前的 Navicat Charts Viewer 退出。

迁移或升级

迁移 Navicat Charts Viewer 到新的电脑

1. 在 Navicat Charts Viewer，选择“帮助”->“注册”。
2. **【永久许可证】** 点击“取消激活”以在线取消激活许可证密钥。
3. **【订阅方案】** 点击“退出”以退出你的 Navicat ID。
4. 在现有的电脑解除安装 Navicat Charts Viewer。
5. 在新的电脑重新安装 Navicat Charts Viewer。

升级 Navicat Charts Viewer

如果你想升级已安装的 Navicat Charts Viewer 副本到最新版本，请选择“帮助”->“检查更新”来启动更新程序。它将会自动检查你已安装的版本。如果有新版本，简单依照更新程序的步骤来升级你的 Navicat Charts Viewer。它将会替换你之前的 Navicat Charts Viewer，而你当前的设置将会维持不变。

或者，你可以用你的注册电子邮箱登录[客户服务中心](#)，下载最新版本的安装程序。

最终用户许可协议

【注意】 关于 Navicat Cloud 服务的许可协议，请点击[这里](#)。

【重要说明】 本协议（即“EULA”）是已获本软件许可的个人、公司或组织（“您”或“客户”）与卓软数码科技有限公司之间订立的法律协议。安装和使用本软件的行为表示“客户”接受了本软件，并且同意本协议的条款。请在完成安装过程和使用本软件之前仔细阅读本协议。安装和 / 或使用本软件的行为表示您确认接受了本软件，并且同意受到本协议条款的约束。如果您不同意受这些条款的约束，或者无权约束“客户”遵守这些条款，则请不要安装和 / 或使用本软件，并将软件退到购买处以便按退款策略获得全额退款。不论此处是否提及或介绍了其它软件，本 EULA 只适用于卓软数码科技有限公司在此提供的软件。

1. 定义

- a. 注明为“非商用版”的软体版本，使用由（一）个人，而不是企业、公司、合伙企业或团体或其他实体或组织（二）学生与教学机构教职员，及（三）非营利组织或慈善组织中的工作人员。这个定义的目的，教学机构是指公共或私人学校、学院、大学及其他专上教育机构。非营利组织是指一个组织，其宗旨是支援非商业用途的私人利益或公众关注的事项。

- b. “非转售 (NFR) 版” 是指该软件的一个标识版本, 它仅用于检查和评估。
- c. “卓软公司” 是指卓软数码科技有限公司及其许可方 (如果有的话)。
- d. “软件” 仅指卓软公司软件程序和由卓软公司在所有情况下提供的第三方软件程序, 及其相应的文档、相关媒介、印刷材料和联机文档或者电子文档。
- e. “未注册版”、“试用版” 或 “演示版” 是指未经注册的软体 (简称 “未注册软体”), 客户从安装未注册软体起可享有 14 天试用期作评估用途。在试用期结束后, 客户必须注册该软体或从系统作业中删除。客户可自由复制未注册软体并分发给其他客户作评估用途。
- f. “Navicat Essentials 版” 是指一个软体版本, 将用于商业用途。

2. 授予许可

第二部分中授予的许可应遵守本 EULA 中设定的条款及条件：

- a. 根据第二部分 (b), 您可以在一台计算机上安装和使用本软件, 或者将本软件安装和保存到一个存储设备上 (比如网络服务器), 该存储设备仅用于通过内部网络将本软件安装到其它计算机上, 前提是要安装和运行本软件的每台计算机都有许可。除非第二部分(b)中另行特别规定, 否则本软件的许可不可在不同计算机上共享、安装或者同时使用。
- b. 遵照本 “协议” 的条款和条件, 除了第二部分(a)中允许的软件副本之外, 安装了本软件的主计算机的主要用户可以制作第二个副本, 并将它安装到便携式计算机或者供其专用的家庭计算机上, 只要:
 - A. 便携式计算机或者家庭计算机上安装的软件副本 (i) 不得与主计算机上的软件副本同时使用;
(ii) 只能由主要用户以此版本允许使用的方式 (例如仅用于教学) 使用;
 - B. 当这样的用户不再是安装了本软件的主计算机的主要用户时, 不得在便携式计算机或者家庭计算机上安装或使用软件副本。
- c. 遵照本协议的条款和条件, 如果本软件是作为产品套件 (统称 “Studio”) 的组成部分: 最终用户许可协议品一起经销的, Studio 的许可仅作为单项产品的许可提供, Studio 中的所有产品, 包括本软件, 都不得在一台以上的计算机上分开单独安装。
- d. 您只能出于备份目的为本软件制作一个机器可读形式的副本。您必须在所有此类副本上复制软件正本上的所有版权标记和所有其它专有的符号。您不得销售或转让为备份目的而制作的本软件的任何副本。
- e. 您同意卓软公司可以在任何时候以合理通知的形式核查您对本软件的使用情况, 以便检查您是否遵守这些条款。如果这种核查发现您对本软件的使用没有完全遵守本协议的条款, 除了所有因为不遵守协议而导致的责任外, 您还应该向卓软公司赔偿所有与此类核查相关的合理费用。
- f. 您在本 EULA 下的权利并不是排他性的。

3. 许可限制

- a. 除了第二部分阐明的情况外, 您不得制作或分发本软件的副本, 或者用电子方式将本软件从一台计算机传输到另一台计算机, 或者通过网络传输。

- b. 您不能更改、合并、修改、改编或者翻译该软件, 或者反编译、逆向工程、反汇编或者以其它方式将软件分解成人类可以理解的形式。
- c. 除非在此另有规定, 否则您不得租借、租赁或者转授本软件的许可。
- d. 除了本软件的试用版、演示版、非商业 Lite 版或者非转售版外, 您只能永久性地将本 EULA 赋予您的所有权利作为销售或转让的一部分进行转让, 前提是: 您不得保留副本, 您转让了所有的软件 (包括所有组件部分、媒介和印刷材料、所有升级程序、所有平台、本 EULA、序列号以及随本软件提供的所有其它软件产品, 如果有的话), 并且接受方必须同意本 EULA 的条款。如果本软件的副本是作为整个 Studio (定义见上面) 的一部分提供的许可, 则转让软件时仅可将其作为整个 Studio 的一部分进行销售或转让, 不得单独转让。您不得保留该软件的任何副本。您不得销售或转让享受数量折扣时购买的任何软件。您不得销售或转让本软件的任何试用版或者非转售版本。如果本软件是“教育版”, 除了向另有情由而具备购买本软件教育版资格的其他实体或个人, 您不得向其他任何人销售或转让任何此类软件。
- e. 除非在此另有规定, 否则您不得修改本软件或者在本软件的基础上创建任何衍生产品。
- f. 非商用版不得出于任何商业目的用于或分发给任何一方。
- g. 除非在此另有规定, 您不得
 - A. 总计安装或者使用一个以上的试用版、演示版和非商业 Lite 版软件;
 - B. 用一个以上的用户名下载本软件的试用版、演示版和非商业 Lite 版;
 - C. 更改硬盘或计算机系统的内容, 以便使试用版软件的累计使用时间超过一个试用版许可所允许的试用期限;
 - D. 在没有事先获得卓软公司书面准许的情况下将使用本试用版所获得的软件性能指标透露给任何第三方; 或者
 - E. 使用软件试用版、演示版的目的并非只是为了决定是否购买本软件商业版或教育版; 除了上述事项外, 还有一个前提是, 严禁您安装或者使用试用版软件用于任何商业培训目的。
- h. 您只能将非转售版软件用于检查和评估软件。
- i. 您可能会通过一种以上媒介收到该软件, 但只能安装或使用一种媒介。不论您收到多少种媒介, 您只能使用适合于要安装本软件的服务器或计算机的那种媒介。
- j. 您可能会收到一个以上平台的软件, 但只能安装或使用一个平台。
- k. 您不得使用本软件来开发主要功能与本软件相同的任何产品。
- l. 如果您违反了本 EULA, 卓软公司可以终止该许可, 您必须销毁所有软件副本 (这种终止后仍然保留双方的所有其它权利和本 EULA 所提供的任何其它权利)。
- m. This program may include Oracle Instant Client (OCI). You agree that you shall

1. not use of the Oracle Instant Client to the business operations;
2. not assign, give, or transfer the Oracle Instant Client or an interest in them to another individual or entity;
 - a. make the Programs available in any manner to any third party for use in the third party's business operations; and
 - b. title to the Programs from passing to the end user or any other party;
3. not reverse engineer, disassemble or decompilation the Oracle Instant Client and duplicate the Programs except for a sufficient number of copies of each Program for your licensed use and one copy of each Program media;
4. discontinue use and destroy or return to all copies of the Oracle Instant Client and documentation after termination of the Agreement;
5. not publish any results of benchmark tests run on the Programs;
6. comply fully with all relevant export laws and regulations of the United States and other applicable export and import laws to assure that neither the Oracle Instant Client, nor any direct product thereof, are exported, directly or indirectly, in violation of applicable laws;
7. allow PremiumSoft to audit your use of the Oracle Instant Client;

4. 升级程序

如果本软件副本是对该软件早期版本的升级，您必须拥有对该软件早期版本的有效完整许可，以便为安装和/或使用本升级副本而升级到本升级副本，并且该级副本是基于许可交换的原则提供给您的。您安装和使用此类软件副本的行为表示您自愿终止 EULA，并且您将卸载、销毁和停止使用该软件的早期版本或者转让给其他人或实体。

5. 所有关系

上述许可赋予您使用本软件的有限许可。卓软公司及其供应商保留所有权利、所有权和利益，包括软件（作为单独产品以及作为您后续开发的应用程序基础的底层产品）之中以及软件本身的所有版权和知识产权，所有副本亦不例外。卓软公司及其供应商保留本 EULA 中没有明确授予的所有权利，包括联邦和国际版权。

6. 有限担保和免责声明

- a. 除非与任何示例应用程序代码、本软件的试用版/演示版、非商业 Lite 版和非转售版有关，否则，卓软公司保证自交付之日起（以您的收据为准）的三十(30)天内：在正常使用下，用于提供本软件的物理媒介在材料和工艺上没有任何缺陷。本软件仅“按原样”提供。卓软公司及其供应商声明不承担所有其它明示、暗示或任何其它形式的担保和表示，包括对适销性或者特定目的适用性的担保。

- b. 卓软公司不对任何示例应用程序代码、本软件的试用版/演示版、非商业 Lite 版和非转售版提供任何补救措施或明示或暗示的担保。所有示例应用程序代码、本软件的试用版/演示版、非商业 Lite 版和非转售版仅“按原样”提供。
- c. 除了上述有关所有示例应用程序代码、本软件试用版/演示版、非商业 Lite 版和非转售版的有限担保外，卓软公司及其供应商声明不承担所有其它明示、暗示或任何其它形式的担保和表示，包括对适销性或者特定目的适用性的担保。此外，不担保不侵权和所有权或者平静行使权。卓软公司不担保本软件无错误或者可以不中断地工作。本软件并非设计用于或许可在需有故障自动防护功能的危险环境中使用，包括但不限于，核设施、飞机导航或通信系统、空中交通管制、生命保障系统或武器系统的设计、制造、维护或运行等。卓软公司明确声明不提供任何此类用途适用性的明示或暗示担保。
- d. 如果适用法律要求提供与本软件有关的任何担保，所有此类担保的有效期仅限于交付之日后的三十(30)天之内。
- e. 卓软公司、其经销商、分销商、代理或者雇员提供的任何口头或书面信息均不构成担保或者以任何方式扩大此处提供的担保范围。

7. 责任限制

若因使用或者无法使用本软件而出现的，并且以任何责任理论为依据的，包括违约、担保过失、民事侵权行为（包括疏忽）、产品责任等造成的任何间接、特殊、偶发、惩罚性、覆盖性或者继发损害（包括但不限于无法使用设备或访问数据造成的损坏、业务损失、利润损失、营业中断等），卓软公司及其供应商均无需向您或任何第三方负责，即使卓软公司或其代表事先已经得到了可能造成此种损坏的通知，并且即使此处所述的补救措施未能发挥应有效用，情况亦不例外。

8. 第三方软件

本软件可能包含第三方软件，需要声明和/或其它条款及条件。接受此 EULA 代表着您同时接受了其中包含的其它条款及条件，如果有的话。

9. 常规

所有卓软公司经销商、代理机构或者雇员都无权修改本 EULA，除非此类修改以书面形式进行且由经正式授权的卓软公司代表签署。

本 EULA 包含了各方之间就此处所述主题的完整协议，取代所有先前或者同时期的口头或者书面协议或谅解备忘。您同意由您提出的与此处所授予的软件许可有关的任何订单或者书面通知或文档中的任何修改或补充条款均无效力。卓软公司没能或者延迟履行本 EULA 中规定的任何权利，不表示放弃这些权利。

如果有效管辖区的法庭认为本 EULA 的任何条款与法律相抵触，这些条款应按照法律允许的最大限度得以执行，本 EULA 中的其它条款仍应保持全部效力。

10. 交易基础

上述有限担保和免责声明、唯一补救措施和有限责任是卓软公司和您之间的协议基础的基本要素。若无这种限制，卓软公司将不会根据经济原则提供本软件。这种有限担保和免责声明、唯一补救措施和有限责任为卓软公司许可方的利益提供保障。

11. 条件

下载及/或安装本软件的行为表示您接受了本软件，并且同意本协议的条款。

本 EULA 在终止前有效。若有违反本 EULA 的情况发生，卓软公司可以立即终止授权。

“按原样”。卓软公司及其供应商声明不承担所有其它明示、暗示或任何其它形式的担保和表示，包括对适销性或特定目的适用性的担保。此外，不担保不侵权和所有权或者平静行使其权。卓软公司不担保本软件无错误或者可以不中断地工作。

12. 准据法

本 EULA 受香港法律的制约，以免引发其它法律冲突。因此，您同意接受香港法院的管辖，以解决本 EULA 引起的任何争议。

与本 EULA 有关的任何问题应被发往：licensing@navicat.com 若需向卓软公司索取任何资讯，请联络：support@navicat.com

卓软公司和软件中包含的其它商标是卓软数码科技有限公司在美国和/或其它国家/地区的商标或注册商标。第三方商标、商名、产品名称和徽标可能是各自所有者的商标或注册商标。您不得删除或者更改软件中的任何商标、商名、产品名称、徽标、版权或其它专有声明、图例、符号或者标签。本 EULA 并不授权您使用卓软公司或其许可方的名称或它们的任何商标。

End-User License Agreement

Note: For the License Agreement of Navicat Cloud service, please click [here](#).

IMPORTANT: THIS SOFTWARE END USER LICENSE AGREEMENT ("EULA") IS A LEGAL AGREEMENT BETWEEN YOU (EITHER AN INDIVIDUAL OR, IF PURCHASED OR OTHERWISE ACQUIRED BY OR FOR AN ENTITY, AN ENTITY) AND PREMIUMSOFT CYBERTECH LTD..READ IT CAREFULLY BEFORE COMPLETING THE INSTALLATION PROCESS AND USING THE SOFTWARE. IT PROVIDES A LICENSE TO USE THE SOFTWARE AND CONTAINS WARRANTY INFORMATION AND LIABILITY DISCLAIMERS. BY INSTALLING AND USING THE SOFTWARE, YOU ARE CONFIRMING YOUR ACCEPTANCE OF THE SOFTWARE AND AGREEING TO BECOME BOUND BY THE TERMS OF THIS AGREEMENT. IF YOU DO NOT AGREE TO BE BOUND BY THESE TERMS, THEN DO NOT INSTALL THE SOFTWARE AND RETURN THE SOFTWARE TO YOUR PLACE OF PURCHASE. THIS EULA SHALL APPLY ONLY TO THE SOFTWARE SUPPLIED BY PREMIUMSOFT CYBERTECH LTD. HEREWITH REGARDLESS OF WHETHER OTHER SOFTWARE IS REFERRED TO OR DESCRIBED HEREIN.

1. Definitions

- a. "Non-commercial Version" means a version of the Software, so identified, for use by i) the individual who is a natural person and not a corporation, company, partnership or association or other entity or organization (ii) the individual who is a student, faculty or staff member at an educational institution, and (iii) staff of a non-profit organization or charity organization only. For purposes of this definition, "educational institution" means a public or private school, college, university and other post secondary educational establishment. A non-profit

organization is an organization whose primary objective is to support an issue or matter of private interest or public concern for non-commercial purposes.

- b. "Not For Resale (NFR) Version" means a version, so identified, of the Software to be used to review and evaluate the Software, only.
- c. "PremiumSoft" means PREMIUMSOFT CYBERTECH LTD. and its licensors, if any.
- d. "Software" means only the PremiumSoft software program(s) and third party software programs, in each case, supplied by PremiumSoft herewith, and corresponding documentation, associated media, printed materials, and online or electronic documentation.
- e. "Unregistered version", "Trial version" or "Demo version" means an unregistered copy of the SOFTWARE ("UNREGISTERED SOFTWARE") which may be used by the USER for evaluation purposes for a period of fourteen (14) days following the initial installation of the UNREGISTERED SOFTWARE. At the end of the trial period ("TRIAL PERIOD"), the USER must either register the SOFTWARE or remove it from his system. The UNREGISTERED SOFTWARE may be freely copied and distributed to other users for their evaluation.
- f. "Navicat Essentials" means a version of the Software, so identified, to be used for commercial purpose.

2. License Grants

The licenses granted in this Section 2 are subject to the terms and conditions set forth in this EULA:

- a. Subject to Section 2(b), you may install and use the Software on a single computer; OR install and store the Software on a storage device, such as a network server, used only to install the Software on your other computers over an internal network, provided you have a license for each separate computer on which the Software is installed and run. Except as otherwise provided in Section 2(b), a license for the Software may not be shared, installed or used concurrently on different computers.
- b. In addition to the single copy of the Software permitted in Section 2(a), the primary user of the computer on which the Software is installed may make a second copy of the Software and install it on either a portable computer or a computer located at his or her home for his or her exclusive use, provided that:
 - A. the second copy of the Software on the portable or home computer (i) is not used at the same time as the copy of the Software on the primary computer and (ii) is used by the primary user solely as allowed for such version or edition (such as for educational use only),
 - B. the second copy of the Software is not installed or used after the time such user is no longer the primary user of the primary computer on which the Software is installed.

- c. In the event the Software is distributed along with other PremiumSoft software products as part of a suite of products (collectively, the "Studio"), the license of the Studio is licensed as a single product and none of the products in the Studio, including the Software, may be separated for installation or use on more than one computer.
- d. You may make one copy of the Software in machine-readable form solely for backup purposes. You must reproduce on any such copy all copyright notices and any other proprietary legends on the original copy of the Software. You may not sell or transfer any copy of the Software made for backup purposes.
- e. You agree that PremiumSoft may audit your use of the Software for compliance with these terms at any time, upon reasonable notice. In the event that such audit reveals any use of the Software by you other than in full compliance with the terms of this Agreement, you shall reimburse PremiumSoft for all reasonable expenses related to such audit in addition to any other liabilities you may incur as a result of such non-compliance.
- f. Your license rights under this EULA are non-exclusive.

3. License Restrictions

- a. Other than as set forth in Section 2, you may not make or distribute copies of the Software, or electronically transfer the Software from one computer to another or over a network.
- b. You may not alter, merge, modify, adapt or translate the Software, or decompile, reverse engineer, disassemble, or otherwise reduce the Software to a human-perceivable form.
- c. Unless otherwise provided herein, you may not rent, lease, or sublicense the Software.
- d. Other than with respect to a Trial / Demo Version, Non-commercial Lite Version or a Not For Resale Version of the Software, you may permanently transfer all of your rights under this EULA only as part of a sale or transfer, provided you retain no copies, you transfer all of the Software (including all component parts, the media and printed materials, any upgrades, this EULA, the serial numbers, and, if applicable, all other software products provided together with the Software), and the recipient agrees to the terms of this EULA. If the Software is an upgrade, any transfer must include all prior versions of the Software from which you are upgrading. If the copy of the Software is licensed as part of the whole Studio (as defined above), the Software shall be transferred only with and as part of the sale or transfer of the whole Studio, and not separately. You may retain no copies of the Software. You may not sell or transfer any Trial / Demo Version, Non-commercial Lite Version or Not For Resale Version of the Software.
- e. Unless otherwise provided herein, you may not modify the Software or create derivative works based upon the Software.
- f. Non-commercial Versions of the Software may not be used for, or distributed to any party for, any commercial purpose.

- g. Unless otherwise provided herein, you shall not
 - A. in the aggregate, install or use more than one copy of the Trial / Demo Version and Non-commercial Lite Version of the Software,
 - B. download the Trial / Demo Version and Non-commercial Lite Version of the Software under more than one username,
 - C. alter the contents of a hard drive or computer system to enable the use of the Trial / Demo Version of the Software for an aggregate period in excess of the trial period for one license to such Trial / Demo Version,
 - D. disclose the results of software performance benchmarks obtained using the Trial / Demo Version or Non-commercial Lite Version to any third party without PremiumSoft prior written consent, or
 - E. use the Trial / Demo Version of the Software for a purpose other than the sole purpose of determining whether to purchase a license to a commercial or education version of the software; provided, however, notwithstanding the foregoing, you are strictly prohibited from installing or using the Trial / Demo Version or Non-commercial Lite Version of the Software for any commercial training purpose.
- h. You may only use the Not for Resale Version of the Software to review and evaluate the Software.
- i. You may receive the Software in more than one medium but you shall only install or use one medium. Regardless of the number of media you receive, you may use only the medium that is appropriate for the server or computer on which the Software is to be installed.
- j. You may receive the Software in more than one platform but you shall only install or use one platform.
- k. You shall not use the Software to develop any application having the same primary function as the Software.
- l. In the event that you fail to comply with this EULA, PremiumSoft may terminate the license and you must destroy all copies of the Software (with all other rights of both parties and all other provisions of this EULA surviving any such termination).
- m. This program may include Oracle Instant Client (OCI). You agree that you shall
 - 1. not use of the Oracle Instant Client to the business operations;
 - 2. not assign, give, or transfer the Oracle Instant Client or an interest in them to another individual or entity;

- a. make the Programs available in any manner to any third party for use in the third party's business operations; and
 - b. title to the Programs from passing to the end user or any other party;
3. not reverse engineer, disassemble or decompilation the Oracle Instant Client and duplicate the Programs except for a sufficient number of copies of each Program for your licensed use and one copy of each Program media;
4. discontinue use and destroy or return to all copies of the Oracle Instant Client and documentation after termination of the Agreement;
5. not publish any results of benchmark tests run on the Programs;
6. comply fully with all relevant export laws and regulations of the United States and other applicable export and import laws to assure that neither the Oracle Instant Client, nor any direct product thereof, are exported, directly or indirectly, in violation of applicable laws;
7. allow PremiumSoft to audit your use of the Oracle Instant Client;

4. Upgrades

If this copy of the Software is an upgrade from an earlier version of the Software, it is provided to you on a license exchange basis. You agree by your installation and use of such copy of the Software to voluntarily terminate your earlier EULA and that you will not continue to use the earlier version of the Software or transfer it to another person or entity unless such transfer is pursuant to Section 3.

5. Ownership

The foregoing license gives you limited license to use the Software. PremiumSoft and its suppliers retain all rights, title and interest, including all copyright and intellectual property rights, in and to, the Software (as an independent work and as an underlying work serving as a basis for any application you may develop), and all copies thereof. All rights not specifically granted in this EULA, including Federal and International Copyrights, are reserved by PremiumSoft and its suppliers.

6. LIMITED WARRANTY AND DISCLAIMER

- a. Except with respect to Trial / Demo Version, Non-commercial Lite Version and Not For Resale Version of the Software, PremiumSoft warrants that, for a period of thirty (30) days from the date of delivery (as evidenced by a copy of your receipt): the physical media on which the Software is furnished will be free from defects in materials and workmanship under normal use. The Software is provided "as is". PremiumSoft makes no warranties, express or implied, arising from course of dealing or usage of trade, or statutory, as to any matter whatsoever.
- b. PremiumSoft provides no remedies or warranties, whether express or implied, for Trial / Demo version, Non-commercial Lite version and the Not for Resale version of the Software. Trial /

Demo version, Non-commercial Lite version and the Not for Resale version of the Software are provided "as is".

- c. Except as set Forth in the foregoing limited warranty with respect to software other than Trial/ Demo version, Non-commercial Lite version and Not for Resale version, PremiumSoft and its suppliers disclaim all other warranties and representations, whether express, implied, or otherwise, including the warranties of merchantability or fitness for a particular purpose. Also, there is no warranty of non-infringement and title or quiet enjoyment. PremiumSoft does not warrant that the Software is error-free or will operate without interruption. The Software is not designed, intended or licensed for use in hazardous environments requiring fail-safe controls, including without limitation, the design, construction, maintenance or operation of nuclear facilities, aircraft navigation or communication systems, air traffic control, and life support or weapons systems. PremiumSoft specifically disclaims any express or implied warranty of fitness for such purposes.
- d. If applicable law requires any warranties with respect to the Software, all such warranties are limited in duration to thirty (30) days from the date of delivery.
- e. No oral or written information or advice given by PremiumSoft, its dealers, distributors, agents or employees shall create a warranty or in any way increase the scope of ANY warranty PROVIDED HEREIN.

7. LIMITATION OF LIABILITY

(a) Neither PremiumSoft nor its suppliers shall be liable to you or any third party for any indirect, special, incidental, punitive or consequential damages (including, but not limited to, damages for the inability to use equipment or access data, loss of business, loss of profits, business interruption or the like), arising out of the use of, or inability to use, the Software and based on any theory of liability including breach of contract, breach of warranty,

tort (including negligence), product liability or otherwise, even if PremiumSoft or its representatives have been advised of the possibility of such damages.

8. Third Party Software

The Software may contain third party software which requires notices and/or additional terms and conditions. By accepting this EULA, you are also accepting the additional terms and conditions of the third party software.

9. General

No PremiumSoft dealer, agent or employee is authorized to make any amendment to this EULA.

This EULA contains the complete agreement between the parties with respect to the subject matter hereof, and supersedes all prior or contemporaneous agreements or understandings, whether oral or written. You agree that any varying or additional terms contained in any purchase order or other written notification or

document issued by you in relation to the Software licensed hereunder shall be of no effect. The failure or delay of PremiumSoft to exercise any of its rights under this EULA or upon any breach of this EULA shall not be deemed a waiver of those rights or of the breach.

If any provision of this EULA shall be held by a court of competent jurisdiction to be contrary to law, that provision will be enforced to the maximum extent permissible, and the remaining provisions of this EULA will remain in full force and effect.

10. Basis of Bargain

The Limited Warranty and Disclaimer and Limited Liability set forth above are fundamental elements of the basis of the agreement between PremiumSoft and you. PremiumSoft would not be able to provide the Software on an economic basis without such limitations. Such Limited Warranty and Disclaimer and Limited Liability inure to the benefit of PremiumSoft's licensors.

11. Term

By downloading and/or installing this SOFTWARE, the Licensor agrees to the terms of this EULA.

This license is effective until terminated. Licensor has the right to terminate your License immediately if you fail to comply with any term of this License.

"as is". Licensor makes no warranties, express or implied, arising from course of dealing or usage of trade, or statutory, as to any matter whatsoever. In particular, any and all warranties or merchantability, fitness for a particular purpose or non-infringement of third party rights are expressly excluded.

12. Governing Law

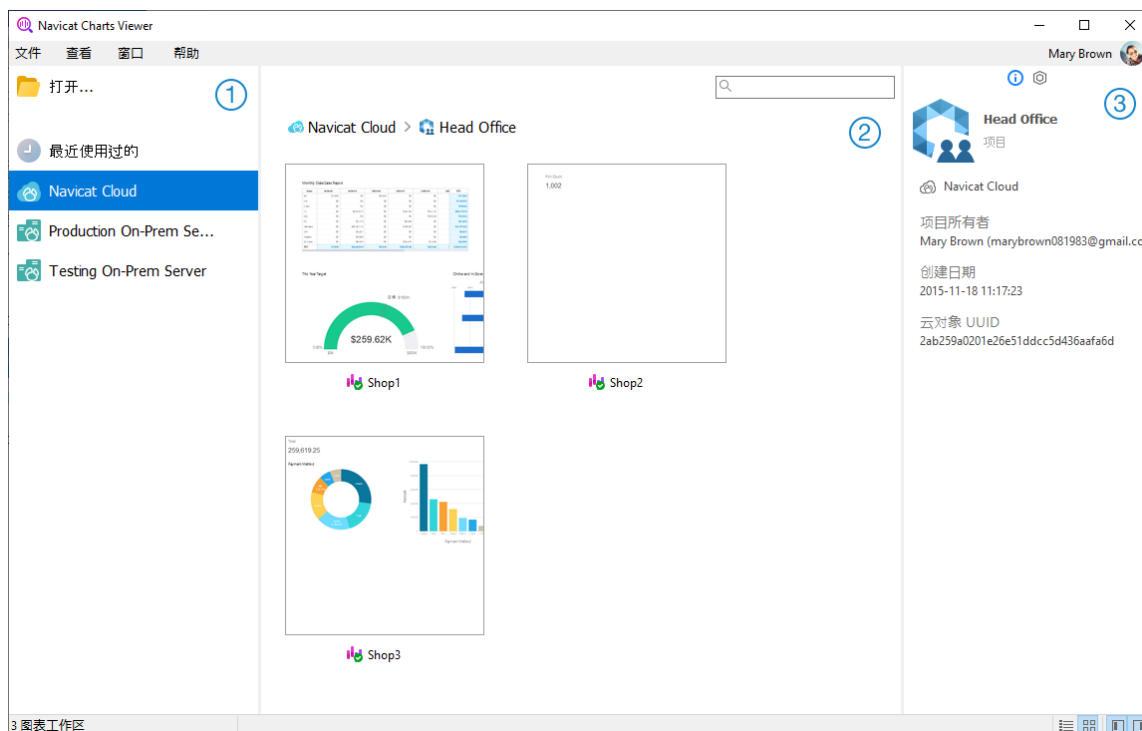
This License will be governed by the laws in force in Hong Kong. You hereby consent to the non-exclusive jurisdiction and venue sitting in Hong Kong to resolve any disputes arising under this EULA.

Should you have any questions concerning the validity of this License, please contact: licensing@navicat.com. If you desire to contact the Licensor for any other reason, please contact support@navicat.com.

PremiumSoft and other trademarks contained in the Software are trademarks or registered trademarks of PremiumSoft CyberTech Ltd. in the United States and/or other countries. Third party trademarks, trade names, product names and logos may be the trademarks or registered trademarks of their respective owners. You may not remove or alter any trademark, trade names, product names, logo, copyright or other proprietary notices, legends, symbols or labels in the Software. This EULA does not authorize you to use PremiumSoft or its licensors names or any of their respective trademarks.

第二章 - 用户界面

主窗口



① 导航窗格

导航窗格让你打开本地工作区文件、最近打开过的工作区文件或在 Navicat Cloud 或 On-Prem Server 中的工作区文件。如果导航窗格已隐藏，从菜单栏选择“查看” -> “显示导航窗格”。

② 内容窗格

内容窗格包含位于导航窗格已选择的部分中的工作区。使用  “详细信息” 或  “图标” 按钮来转换视图。

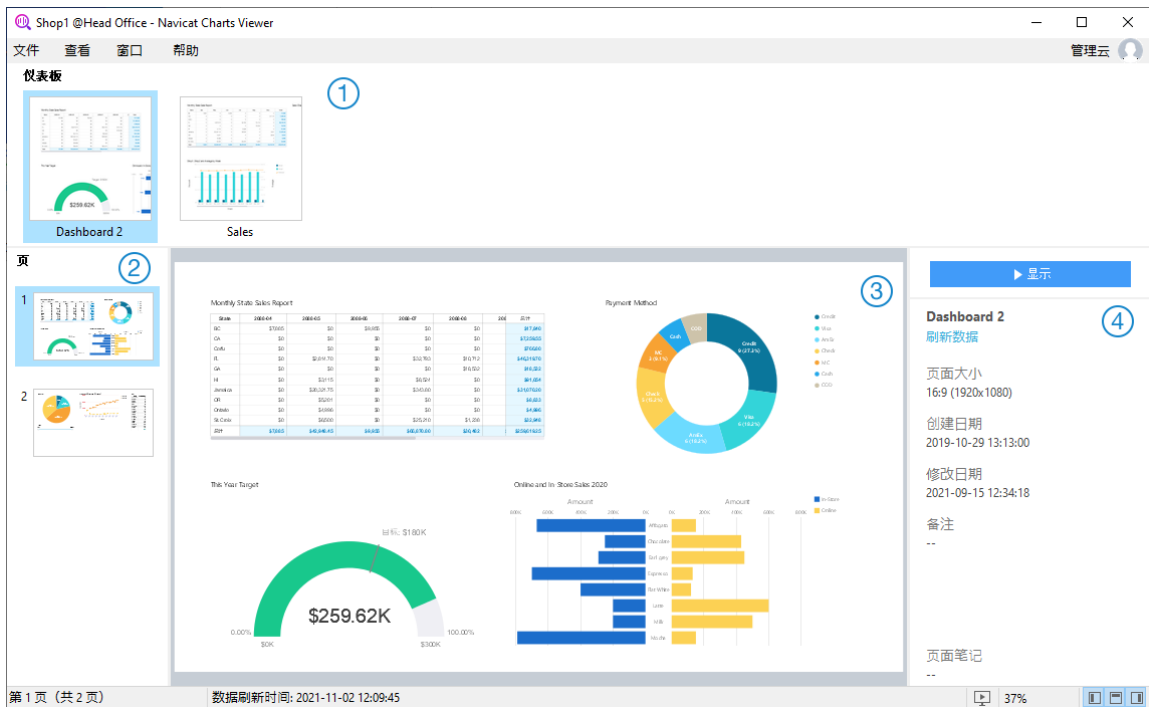
③ 信息窗格

① “常规” 选项卡显示工作区或已选择项目的常规信息。

② “项目” 选项卡项目的成员和成员的活动日志。点击 “+” 来添加成员到项目。

如果信息窗格已隐藏，从菜单栏选择“查看” -> “显示信息窗格”。

工作区窗口



① 仪表板列表窗格

仪表板列表窗格显示工作区中的所有仪表板。点击仪表板将其打开。如果仪表板列表窗格已隐藏，从菜单栏选择“查看” -> “显示仪表板列表”。

② 页面窗格

页面窗格显示仪表板中每个页面的缩略图。如果页面窗格已隐藏，从菜单栏选择“查看” -> “显示页面”。

③ 仪表板窗格

仪表板窗格显示已选择的仪表板页面。你可以将鼠标悬停在图表上的数据点上以查看工具提示。

④ 属性窗格

属性窗格显示仪表板的详细信息。如果属性窗格已隐藏，从菜单栏选择“查看” -> “显示属性”。

第三章 - 协同合作

关于协同合作

Navicat Charts Viewer 让你同步来自 Navicat Charts Creator、其他 Navicat 系列成员、不同机器和不同平台的连接、工作区和虚拟组。你可以使用 Navicat Cloud 来托管这些文件。或者，如果你已经在你的环境中安装了我们的另一个产品 Navicat On-Prem Server，你可以在内部托管所有文件。

我们的协同合作功能让你的团队成员在登录他们的帐号时访问你的项目。这样，你和你的团队成员就可以在不泄露你的用户名和密码的情况下处理同一个项目。你甚至可以选择限制你的团队成员对你的项目的访问类型。

管理云

Navicat Cloud

“**Navicat Cloud**”是卓软数码科技有限公司（PremiumSoft）提供的一种云服务，用于同步连接、查询、代码段、模型、工作区和虚拟组。

Navicat Cloud 无法连接和访问你的数据库。也就是说，它只能存储你的连接设置、查询、代码段、模型、工作区和虚拟组；你的数据库密码和数据（例如表、视图等）将不会存储到 Navicat Cloud。

【注意】你只能在软件中登录一个 Navicat Cloud 帐号。卓软数码科技有限公司会对所有同步文件严格保密，并且所有员工都不能查阅或访问存储在你的 Navicat Cloud 帐号中的文件内容。

创建 Navicat Cloud 帐号

1. 在菜单栏中，选择“**文件**” -> “**管理云**”。
2. 在管理云窗口中，选择“**Navicat Cloud**”。
3. 点击“**创建 Navicat ID**”。
4. 输入所需信息并点击“**注册**”。一封验证电子邮件将发送到你的电子邮箱。
5. 点击电子邮件中的链接以验证新帐号。

【提示】你可以使用与 Navicat 客户服务中心相同的 Navicat ID 登录。

登录 Navicat Cloud

1. 在菜单栏中，选择“**文件**” -> “**管理云**”。
2. 在管理云窗口中，选择“**Navicat Cloud**”。
3. 输入你的“**Navicat ID**”和“**密码**”。

4. 点击“**登录**”。
5. 如果你在 [Navicat Cloud Portal](#) 中启用了两步验证，系统会通过你的移动应用程序将一个验证码发送到你的手机。请输入收到的验证码以登录。

退出 Navicat Cloud

1. 关闭 Navicat Cloud 中的所有工作区。
2. 点击右上角的头像。
3. 在管理云窗口中，选择“**Navicat Cloud**”。
4. 点击“**退出**”。

查看使用率

1. 点击右上角的头像。
2. 在管理云窗口中，选择“**Navicat Cloud**”。
3. 窗口会显示你的使用率和当前方案。

更改你的照片

1. 点击右上角的头像。
2. 在管理云窗口中，选择“**Navicat Cloud**”。
3. 点击你的头像。
4. 选择图像文件。

管理你的帐号

你可以在 [Navicat Cloud Portal](#) 中更改密码、启用两步验证、升级云方案等。

1. 点击右上角的头像。
2. 在管理云窗口中，选择“**Navicat Cloud**”。
3. 点击“**管理帐号**”。
4. 网页浏览器会自动打开 Navicat Cloud Portal。

On-Prem Server

“**Navicat On-Prem Server**” 是一个内部部署的解决方案，它提供了托管云环境的选项，用于在你的位置内部存储 Navicat 对象（连接设置、查询、代码段、模型、工作区和虚拟组）。

在添加 On-Prem Server 之前，必须首先在你的环境中设置 Navicat On-Prem Server。

【注意】 你可以在软件中添加多个 On-Prem Server。

添加新的 On-Prem Server

1. 在菜单栏中，选择“文件” -> “管理云”。
2. 在管理云窗口中，点击“+ 新建 On-Prem Server”。
3. 输入你的 On-Prem Server 登录信息。

选项	描述
On-Prem Server 名	输入名称以描述你的 On-Prem Server。
主机	你的 On-Prem Server 的主机名或 IP 地址。
端口	你的 On-Prem Server 的的端口号。
验证服务器证书	启用此选项以验证服务器证书。
启用推送同步	每当 Navicat Charts Viewer 存储在你的 On-Prem Server 中的文件发生更改时，它都会收到静默推送通知。

4. 点击“确定”。

登录 On-Prem Server

1. 在菜单栏中，选择“文件” -> “管理云”。
2. 在管理云窗口中，选择 On-Prem Server。
3. 输入你的“用户名”和“密码”。
4. 点击“登录”。
5. 如果你启用了两步验证，系统会通过你的移动应用程序将一个验证码发送到你的手机。请输入收到的验证码以登录。

退出 On-Prem Server

1. 关闭 On-Prem Server 中的所有工作区。
2. 点击右上角的头像。
3. 在管理云窗口中，选择 On-Prem Server。
4. 点击“退出”。

编辑 On-Prem Server

1. 关闭 On-Prem Server 中的所有工作区。

2. 点击右上角的头像。
3. 在管理云窗口中，选择 On-Prem Server。
4. 点击“退出”。
5. 右键单击你的服务器，然后选择“编辑 On-Prem Server”。
6. 编辑 On-Prem Server 信息。
7. 登录你的服务器。

移除 On-Prem Server

1. 关闭 On-Prem Server 中的所有工作区。
2. 点击右上角的头像。
3. 在管理云窗口中，选择 On-Prem Server。
4. 点击“退出”。
5. 右键单击你的服务器，然后选择“移除 On-Prem Server”。
6. 点击“删除”。

查看使用率

1. 点击右上角的头像。
2. 在管理云窗口中，选择 On-Prem Server。
3. 窗口会显示你的使用率。

更改你的照片

1. 点击右上角的头像。
2. 在管理云窗口中，选择 On-Prem Server。
3. 点击你的头像。
4. 选择图像文件。

管理你的帐号

你可以在你的 On-Prem Server 门户网站中更改密码、启用两步验证等。

1. 点击右上角的头像。

2. 在管理云窗口中，选择 On-Prem Server。
3. 点击“管理帐号”。
4. 网页浏览器会自动打开你的 On-Prem Server 门户网站。

推送同步

推送同步使 Navicat Charts Viewer 能够在 Navicat Cloud 或 On-Prem Server 中存储的文件发生更改时接收静默推送通知。

启用推送同步

1. 点击右上角的头像。
2. 在管理云窗口中，右键单击 Navicat Cloud 或你的 On-Prem Server。
3. 打开“启用推送同步”。

禁用推送同步

1. 点击右上角的头像。
2. 在管理云窗口中，右键单击 Navicat Cloud 或你的 On-Prem Server。
3. 关闭“启用推送同步”。

缓存和本地副本

当你登录了 Navicat Cloud 或 On-Prem Server 时，Navicat Charts Viewer 会在本地电脑中保存云对象文件和一些信息。缓存和本地副本用于确保你的更改保存在云中。

清除缓存和本地副本

1. 点击右上角的头像。
2. 在管理云窗口中，选择 Navicat Cloud 或你的 On-Prem Server。
3. 点击“退出”。
4. 右键单击 Navicat Cloud 或你的 On-Prem Server，然后选择“清除缓存和本地副本”。
5. 点击“清除”。

打开所在的文件夹

1. 在主窗口中，选择 Navicat Cloud 或你的 On-Prem Server。

2. 打开你的项目。
3. 右键单击项目中的任意位置，然后选择“**打开所在的文件夹**”。

项目

处理项目

项目是一种构建和组织 Navicat 对象的方法。你可以将相关对象放在一个项目中，然后根据需要与其他帐号共享该项目以进行协同合作。

创建新的项目

1. 在主窗口中，选择“**Navicat Cloud**”或你的 On-Prem Server。
2. 点击“+ **新建项目**”。
3. 输入新项目的名称。
4. 点击“**确定**”。

管理现有项目

重命名一个项目

1. 在主窗口中，右键单击项目，然后选择“**重命名**”。
2. 输入新的项目名。

【注意】 只有项目所有者和具有 *可以管理和编辑* 权限的成员才能重命名项目。

删除一个项目

1. 在主窗口中，右键单击项目，然后选择“**删除项目**”。
2. 点击“**删除**”。

【注意】 只有项目所有者才能删除项目。

【注意】 在删除项目之前，你必须删除项目中的所有对象。

退出一个项目

1. 在主窗口中，右键单击项目，然后选择“**退出项目**”。
2. 点击“**退出**”。

管理成员

添加成员

1. 在主窗口中，右键单击项目，然后选择“管理成员”。
2. 点击“添加成员”。
3. 【Navicat Cloud】输入成员的 Navicat ID 并按 ENTER。
4. 【On-Prem Server】勾选要添加的用户的复选框。
5. 选择成员权限。
6. 点击“添加”。

成员权限	权限
可以管理和编辑	读取对象、写入对象、管理成员和重命名项目
可以编辑	读取对象和写入对象
可以查看	读取对象

管理现有成员

编辑成员的权限

1. 在主窗口中，右键单击项目，然后选择“管理成员”。
2. 使用成员旁边的下拉列表更改权限。
3. 点击“应用”。

从项目中移除成员

1. 在主窗口中，右键单击项目，然后选择“管理成员”。
2. 单击成员旁边的“X”图标。
3. 点击“应用”。

第四章 - 工作区处理

打开工作区

如果数据源设置为存档模式，则无需建立服务器连接即可查看工作区文件。但是，请记住，存档模式下的所有数据源都不会包含最新的数据。

打开本地工作区文件

如果有人向你提供工作区文件 (.ncharts)，则你可以查看其仪表盘。

1. 在菜单栏中，选择“文件” -> “打开” -> “工作区”。
2. 浏览你的工作区文件。
3. 输入用于连接在数据源中设置的服务器的密码。

【提示】 你可以通过选择“文件” -> “清除工作区中的全部密码”来清除工作区中的所有密码。

打开 Navicat Cloud 的工作区

如果你已登录 Navicat Cloud，则可以打开与你的 Navicat ID 同步的工作区文件。

1. 在主窗口的导航窗格中选择 Navicat Cloud。
2. 打开一个项目。
3. 打开你的工作区文件。
4. 输入用于连接在数据源中设置的服务器的密码。

【提示】 你可以通过选择“文件” -> “清除工作区中的全部密码”来清除工作区中的所有密码。


打开 On-Prem Server 的工作区

如果你已添加并登录 On-Prem Server，则可以打开与你的用户帐号同步的工作区文件。

1. 在主窗口的导航窗格中选择你的 On-Prem Server。
2. 打开一个项目。
3. 打开你的工作区文件。
4. 输入用于连接在数据源中设置的服务器的密码。

【提示】 你可以通过选择“文件” -> “清除工作区中的全部密码”来清除工作区中的所有密码。

显示仪表板



你可以使用整个屏幕显示仪表板。在此模式下，标题栏、仪表板窗格、页面窗格和属性窗格将被隐藏。若要以显示视图打开仪表板，请点击  或属性窗格中的“显示”。

如果仪表板包含控件图表，则可以使用控件筛选所有图表的数据系列。

若要退出显示视图，请按 ESC 键，工作区窗口将返回其先前状态。

排序图表

在显示模式下，通过一次单击就可以组织图表中的数据。你可以按值对数据系列进行排序。

1. 将鼠标悬停在图表上，直到在右上角看到  图标。
2. 点击  图标以对不同的值进行排序，并选择排序顺序。

打印和导出仪表板

打印到打印机

选择“文件” -> “打印”来直接发送你的仪表板到打印机。你可以在弹出的窗口设置打印机选项。

导出到文件

选择“文件” -> “导出到”并选择文件格式，为你的仪表板创建 PDF、PNG、SVG 或 JPG 文件。

第五章 - 其他高级工具

实用的功能

Navicat Charts Viewer 提供数种在使用工作区时能改善用户体验的工具。

- [搜索筛选](#)
- [深色布景主题](#)

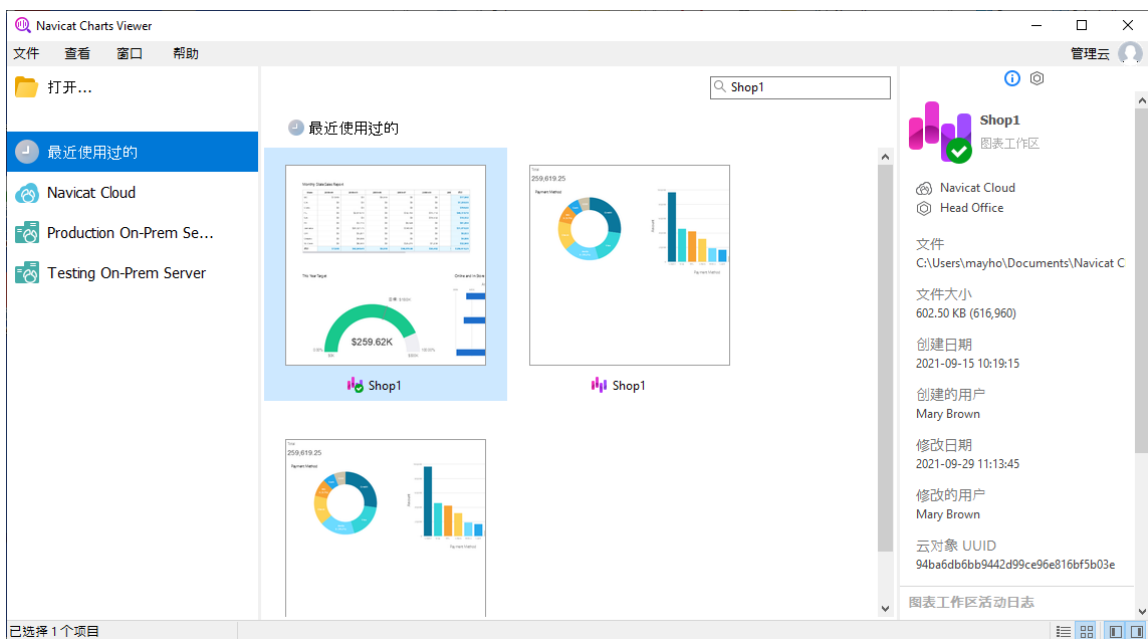
搜索筛选

Navicat Charts Viewer 提供筛选功能，让你在主窗口和树状结构搜索对象。

在主窗口中，在 🔍 “搜索” 文本框中输入搜索字符串。

在树状结构中，点击该树来聚焦并直接输入搜索字符串。

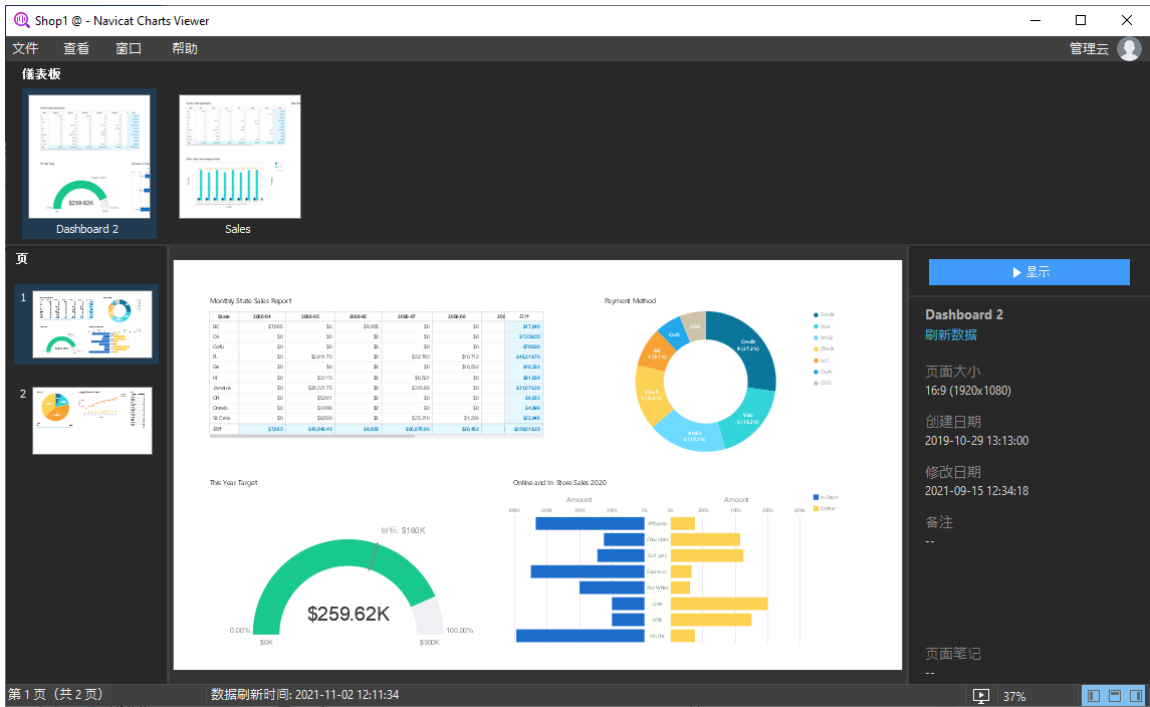
你只需删除搜索字符串就可移除筛选。



深色布景主题

在深色布景主题中，Navicat Charts Viewer 对所有窗口、视图、菜单和控件使用较深的调色板。它适用于所有支持的 Windows 版本。

如要更改布景主题，请选择 “文件” -> “选项” -> “常规”。然后，选择 “深色”。



第六章 - 配置

选项设置

Navicat Charts Viewer 提供一些选项让你自定义用户界面和性能。

若要打开选项窗口，从菜单栏选择“文件” -> “选项”。

常规

常规

布景主题

选择使用 Windows OS 的布景主题还是深色主题。

【提示】 需要重新启动 Navicat Charts Viewer 才生效。

语言

选择 Navicat Charts Viewer 界面显示的语言。

【提示】 需要重新启动 Navicat Charts Viewer 才生效。

在启动时自动检查更新

如果你想允许 Navicat Charts Viewer 在启动时检查是否有新的版本，可勾选这个选项。

使用情况数据

共享使用情况数据

如果你想让设备发送有关你如何使用 Navicat Charts Viewer 的信息来帮助我们进行改进，可勾选这个选项。你可以点击“使用情况数据”按钮来查看正在共享的信息。

文件位置

日志位置

Navicat Charts Viewer 提供数个[日志文件](#)记录在 Navicat Charts Viewer 中已执行的操作，它们位于日志位置路径中。

配置文件位置

Navicat Charts Viewer 的内部文件位于配置文件位置路径中。

连接性

常规

验证针对 CA 的服务器证书

启用此选项可根据受信任的 CA 列表验证服务器证书。

代理服务器

启用“**使用代理服务器**”选项来配置 Navicat Charts Viewer 以使用代理服务器来建立网络连接。

代理服务器类型

指定代理服务器的类型：HTTP 或 SOCKS5。

主机

代理服务器的主机名。

端口

代理服务器的端口号码。

用户名 / 密码

如果代理服务器需要验证，可以输入用户名和密码。

连接诊断

点击“**测试连接性**”以测试 Web 服务和你的机器之间的网络连接。

环境

OCI 环境

OCI 库 (oci.dll)

为 Oracle 连接选择包含 OCI 库 (oci.dll) 的路径。在默认情况下，它设置为捆绑在 Navicat Charts Viewer 安装文件夹中的库。

【提示】 需要重新启动 Navicat Charts Viewer 才生效。

Oracle Instant Client 是最简单的方法来部署一个以 OCI、OCI、JDBC-OCI 或 ODBC 驱动器创建的 Oracle 客户端应用程序。它以一套细小的文件，提供必需的 Oracle 客户端库。你也可以透过下面的链接下载 Oracle Client 或 Oracle Instant Client -

[Oracle Client](#)

[Oracle Instant Client](#)

下载适合你的平台和 CPU 的 Instant Client 包。所有安装需要 Basic 或 Basic Lite 包。解压缩包并设置路径指向它。

高级

启用诊断日志

在[日志位置](#)生成日志文件，以帮助追踪 Navicat Charts Viewer 的任何问题。

【提示】 需要重新启动 Navicat Charts Viewer 才生效。

第七章 - 快捷键

Charts Viewer 快捷键

键	动作
F11	显示仪表板
CTRL+P	打印仪表板
CTRL+TAB	下一个窗口

第八章 - 追踪日志

日志文件

Navicat Charts Viewer 提供数个日志文件记录在 Navicat Charts Viewer 已执行的操作，它们位于“logs”目录，例如：C:\Users\Guest\Documents\Navicat Charts Viewer\logs\。你可以在[选项](#)中更改日志文件的位置。

文件	描述
history.log	保存在 Navicat Charts Viewer 数据库和数据库对象上所有已运行的操作的所有语句或脚本。 【注意】 当 Navicat Charts Viewer 重新启动时，此日志将会被覆盖。
navicat.log	保存信息以帮助追踪 Navicat Charts Viewer 中的任何问题。你可以在 选项 中启用此日志文件。 【注意】 当 Navicat Charts Viewer 重新启动时，此日志将会被覆盖。